

# Congreso COPACI 2021



**Viernes, 19 de Marzo 2021  
11:00 / EST**

**Formato Virtual**

**Instrucciones Técnicas y de  
Votación a los Delegados  
Votantes**

# Congreso COPACI 2021 - Soluciones Técnicas

Requerimientos para acceder al Congreso:

✓ Los detalles para su autenticación serán dados por Lumi (username y password)



Una buena y confiable  
conexión a internet es  
**MUY IMPORTANTE**



Computadora con el  
navegador Chrome  
**No teléfono o tableta**



Micrófono, cámara y  
altavoces  
(aun no está integrado  
en su laptot)

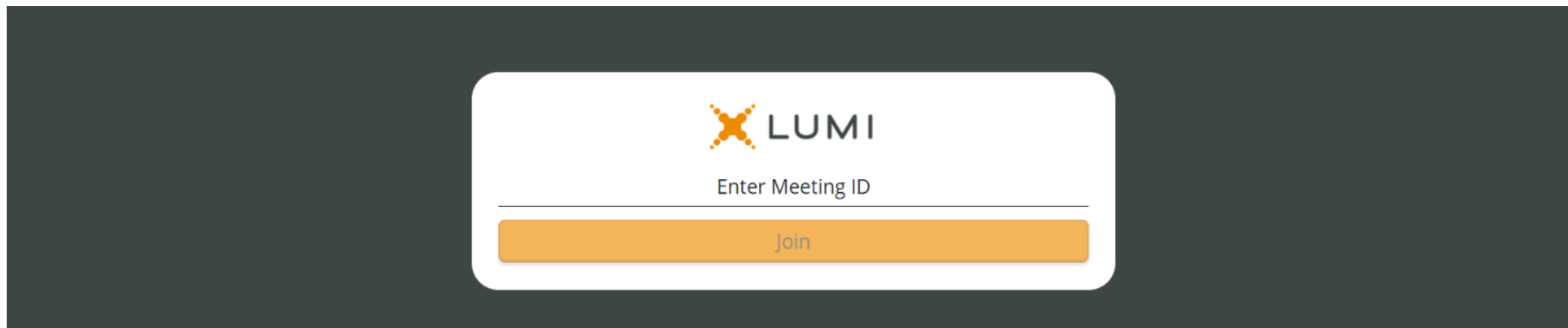


Acceso a Zoom  
Video Conferencia

# Para iniciar sesión en la plataforma Lumi Global

## Paso 1:


- ingrese la identificación de la reunión proporcionada por Lumi Global en el correo electrónico que habrá recibido de [copaci@lumiglobal.com](mailto:copaci@lumiglobal.com), y;
- luego ingrese su Número de Usuario y Contraseña únicos.

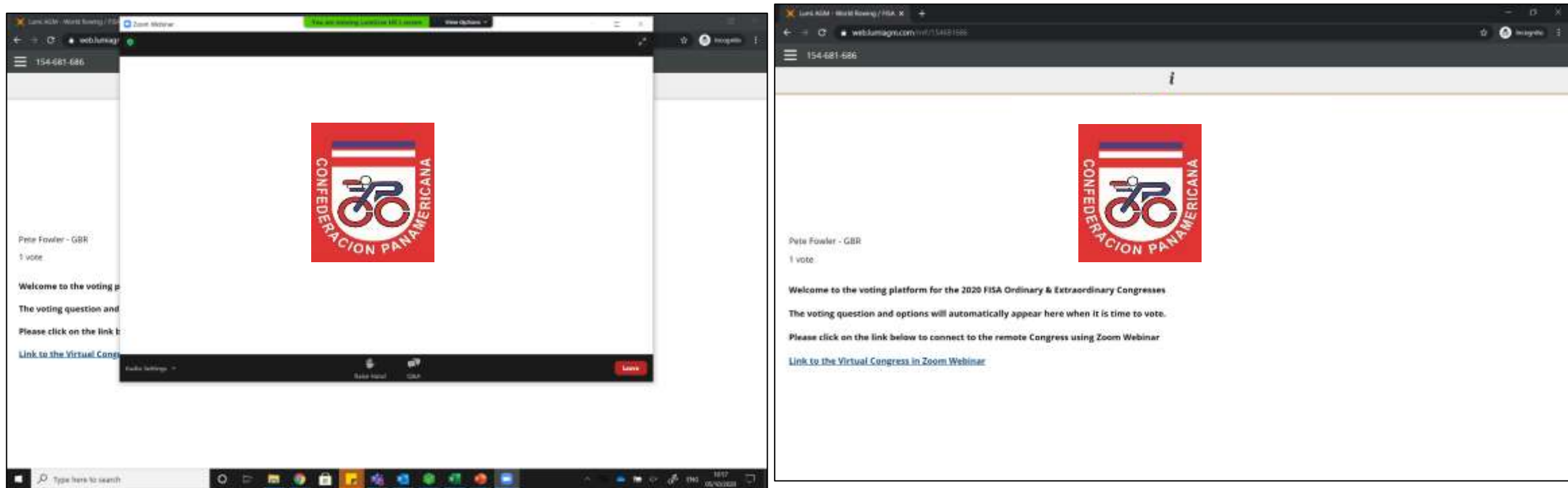


# Cómo seguir el Congreso COPACI: Seminario web Zoom y Plataforma de votación Lumi

## Paso 2

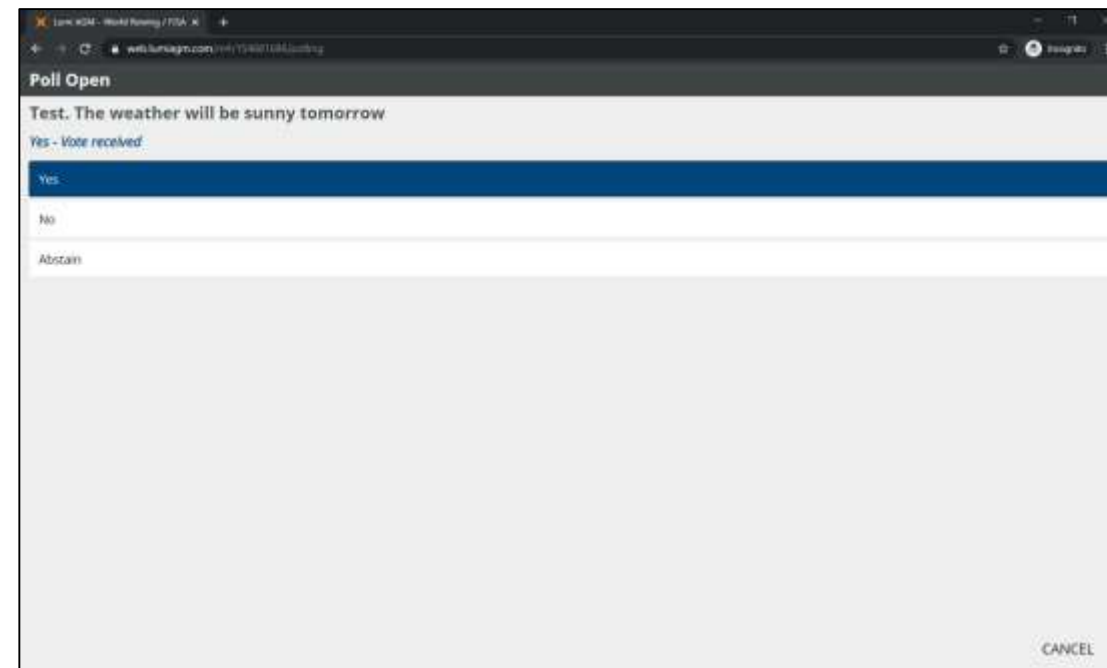
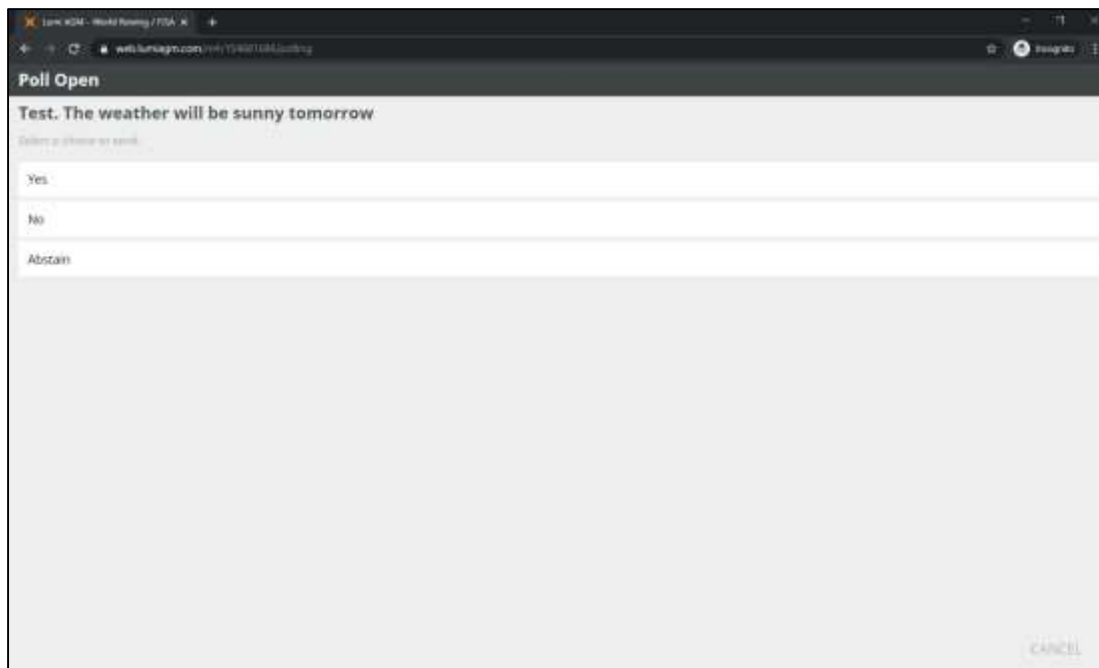
- La página de bienvenida tendrá un enlace para unirse al Congreso en Zoom. Para los participantes con derecho a voto, habrá **DOS ventanas abiertas en la pantalla de su dispositivo EN TODO MOMENTO:**
- la **ventana Zoom**, que muestra la reunión, y;
- la ventana del **portal de votación de Lumi** en su navegador proporcionada por Lumi Global.






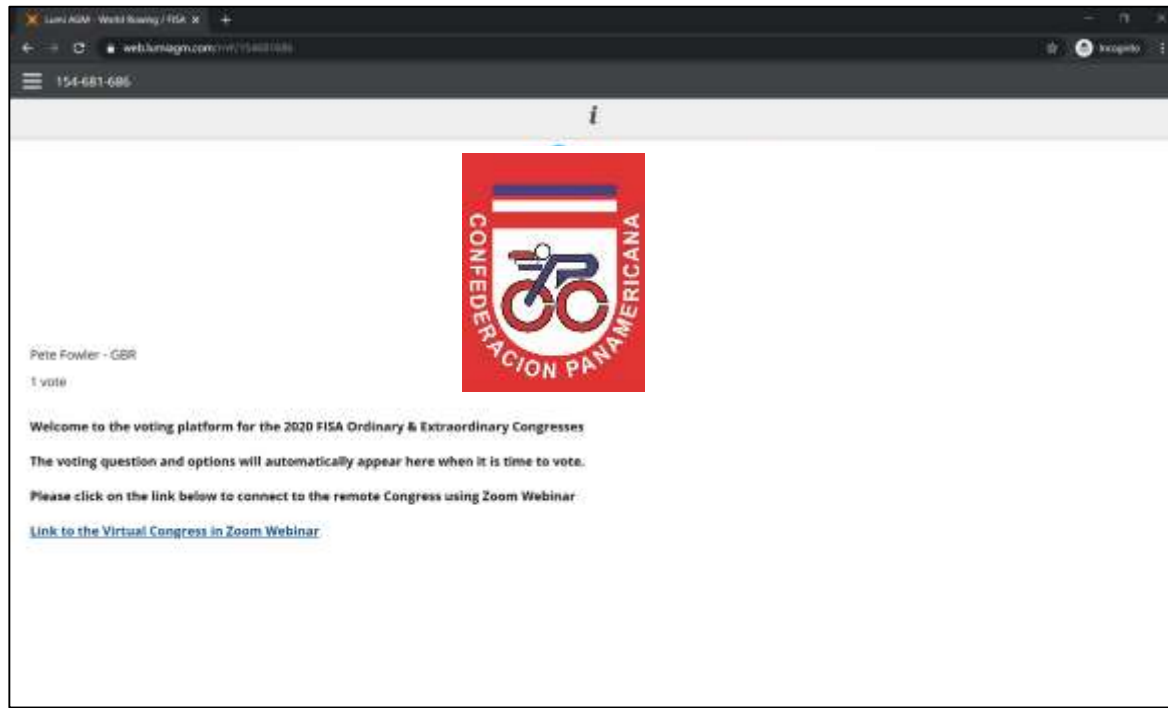
Cuando se anuncia una votación; debe regresar al portal de votación Lumi en el que inició sesión al comienzo de la reunión. Simplemente minimice el seminario web de Zoom (es posible que deba hacer clic en Escape – Esc) y luego haga clic en el portal de votación dentro de su navegador web. Aún podrá escuchar la reunión.

**La votación sólo aparecerá cuando la votación sea anunciada por la COPACI para los asuntos ordinarios de la Confederación o por el Presidente de la Comisión Electoral y de Seguimiento de Votaciones para las elecciones.**



El voto aparecerá automáticamente cuando se abra. Aquí verá la pregunta de votación y las opciones de votación. Simplemente haga clic en la selección que desee. Observará que aparece un mensaje de **"Voto recibido"** para confirmar que se ha emitido su voto.

Si desea cambiar su voto, mientras el voto permanece abierto, haga clic en su otra selección y el mensaje de voto recibido cambiará. Cuando cierre la votación, ya no podrá cambiar su voto.



Cuando se cierre la votación, el Portal de votación volverá a la pantalla de información.  
Ahora puede volver al seminario web de Zoom haciendo clic en el icono de Zoom dentro de la barra de tareas de su computadora portátil.

**Ahora puede volver a hacer Zoom a pantalla completa.**

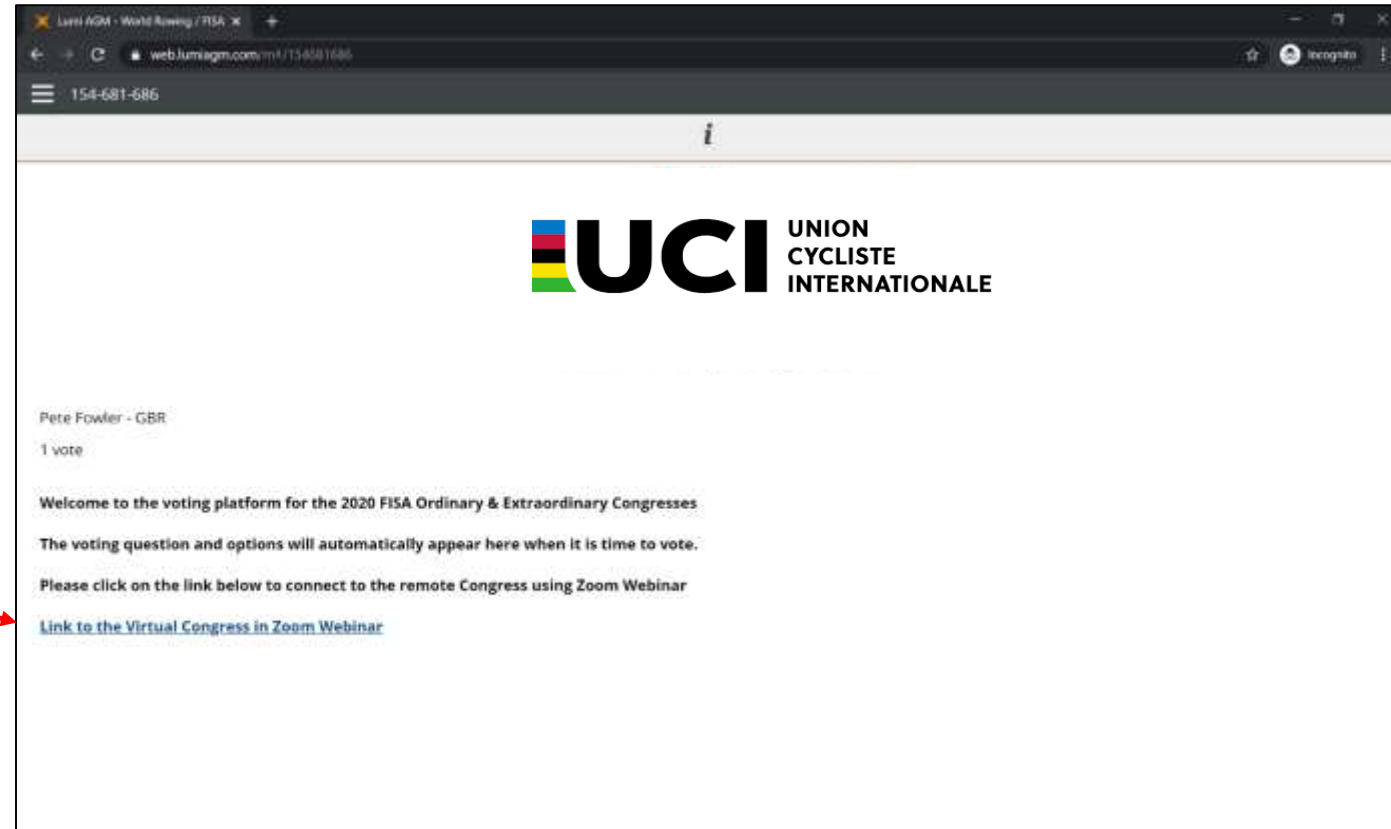


www.lumiglobal.com

# Problemas técnicos durante el Congreso COPACI

Si está desconectado del seminario web de Zoom:

- ✓ Espere un momento, es posible que se vuelva a conectar automáticamente
- ✓ Cambie a la pestaña Lumi Voting Portal y haga clic en el enlace del seminario web de Zoom en la parte inferior de la página de información.
- ✓ Aparecerá la ventana de la aplicación Zoom y se le pedirá que ingrese los detalles de inicio de sesión.





# 2021 COPACI Congress



**Friday 19 March 2021**

**11.00 / EST**

**Virtual format**

**Technical and voting instructions  
for Voting Delegates**

# 2021 COPACI Congress - Technical Solution



## Requirements to access the Congress:

- ✓ Los detalles de tus credenciales de acceso que Lumi ha proporcionado por correo electrónico (nombre de usuario y contraseña)



A good and reliable internet connection is **VERY IMPORTANT**



Computer with the Chrome browser.

**No phones or tablets**



Microphone, camera and speakers (if not already built into your laptop)

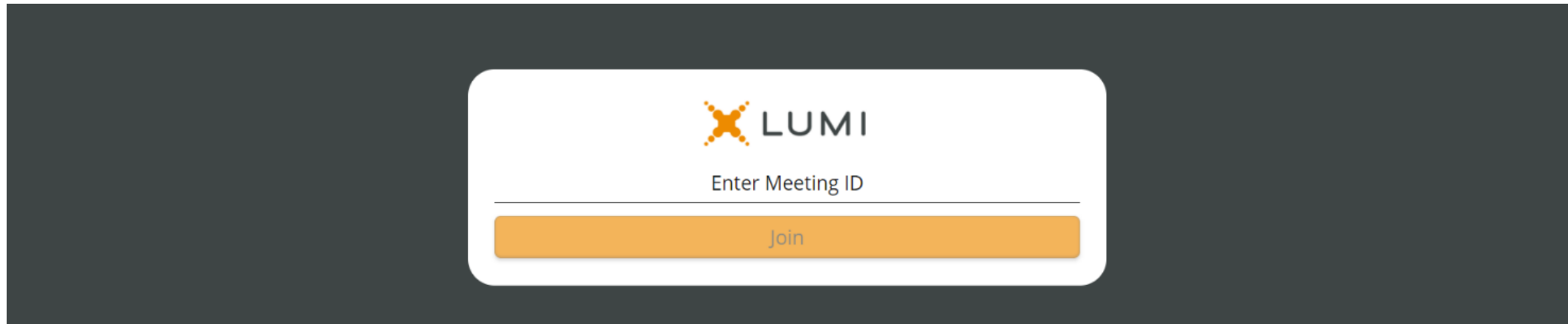


Access to Zoom Video conferencing

# To log onto the Lumi Global platform

## Step 1:

- enter meeting ID provided by Lumi Global in the email you will have received from [copaci@lumiglobal.com](mailto:copaci@lumiglobal.com), and;
- then enter your unique User Number and Password.




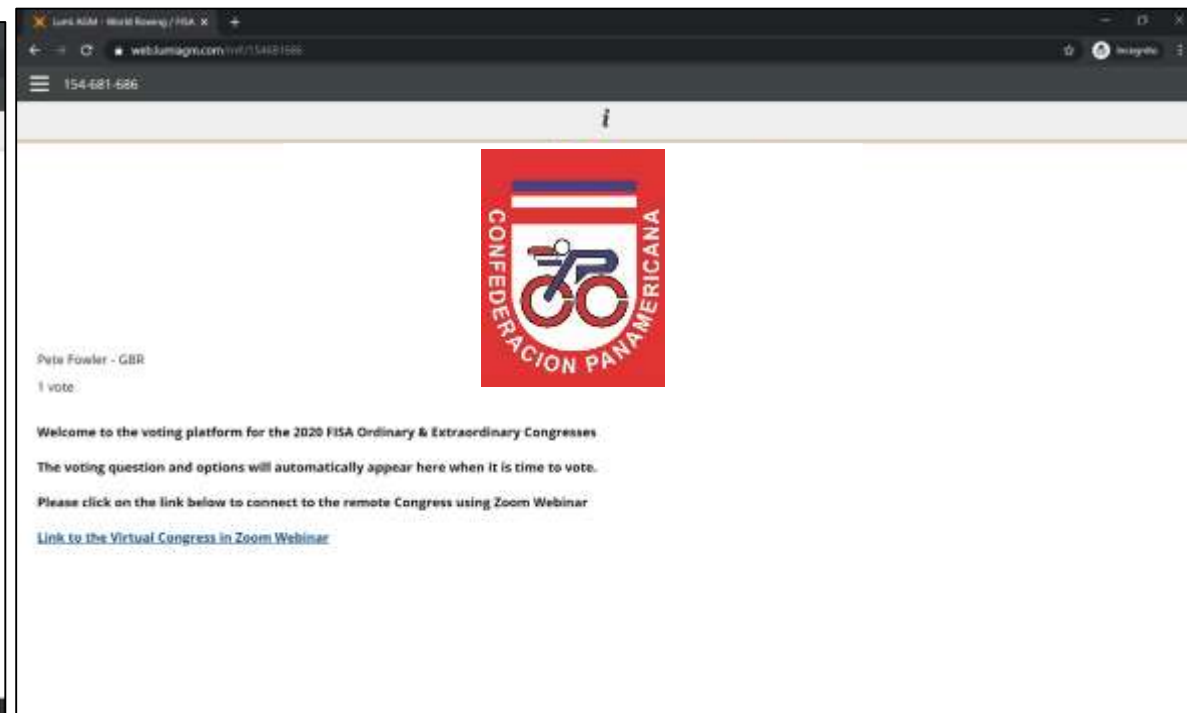

# How to follow the COPACI Congress: Zoom Webinar and Lumi Voting Platform



## Step 2

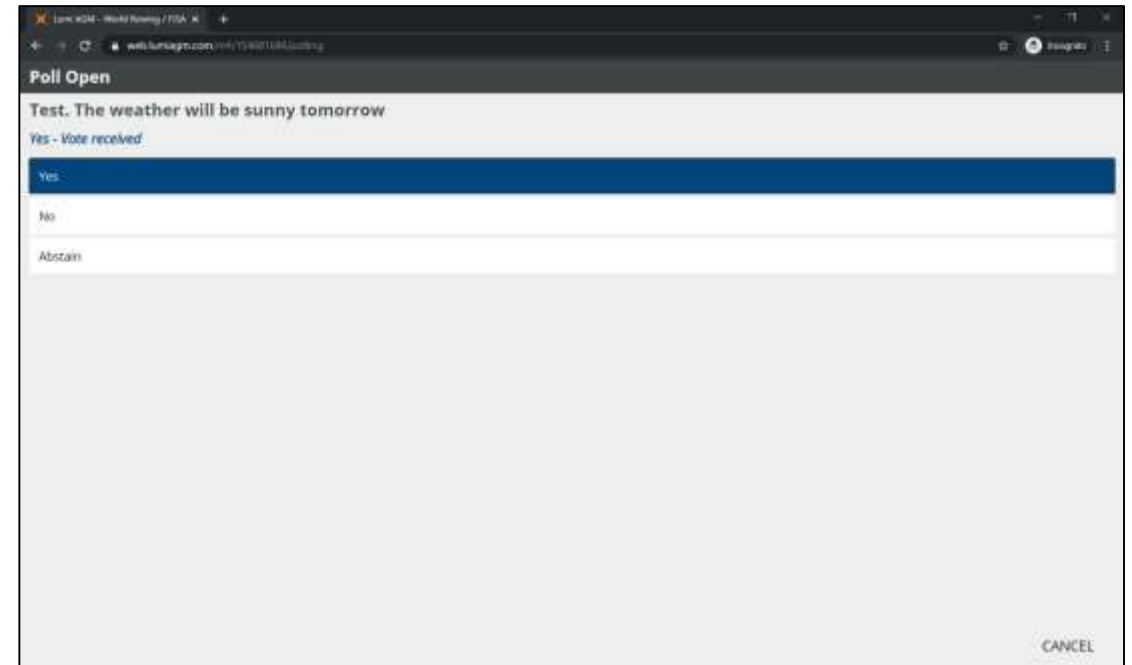
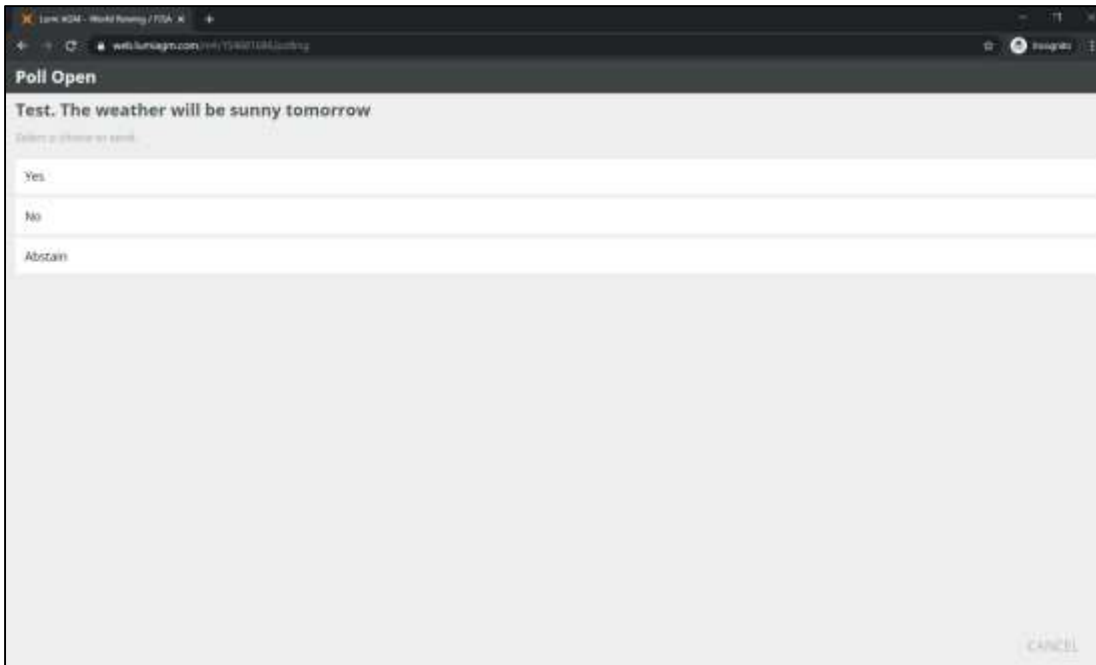
- The welcome page will have a link to join the Congress on Zoom. For participants with voting rights, there will have **TWO windows open on their device screen at ALL TIMES**:
- the **Zoom window**, displaying the meeting, and;
- the **Lumi Voting Portal window** on your browser provided by Lumi Global.






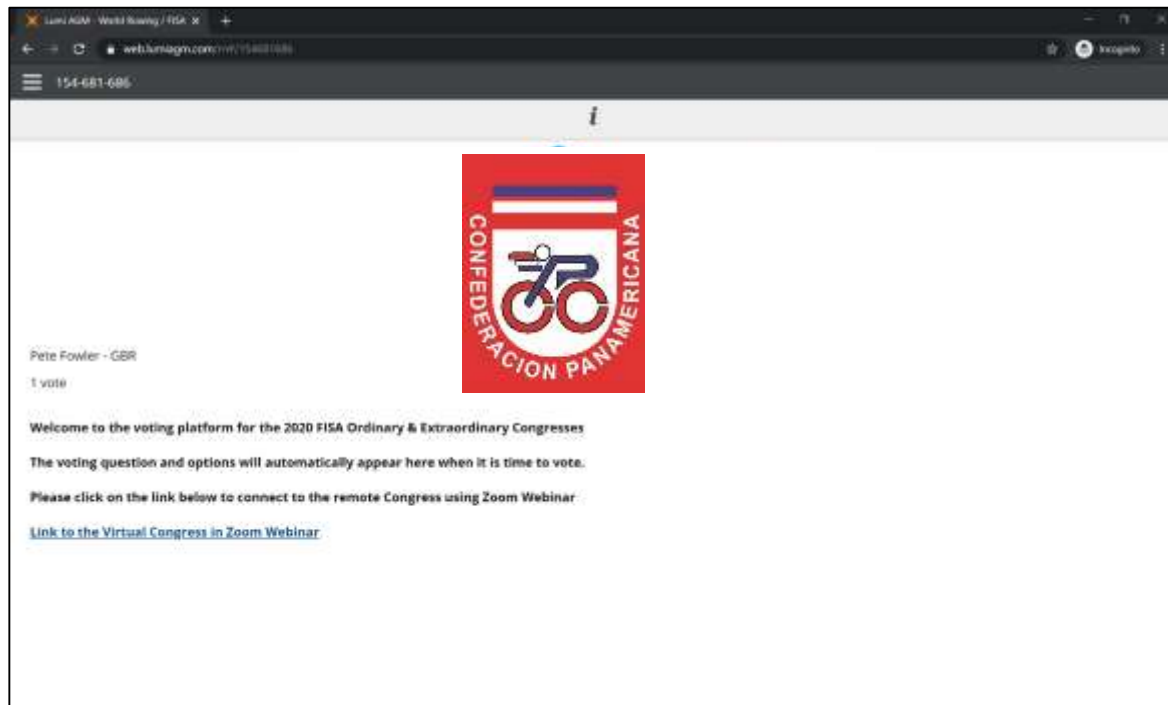
When a vote is announced; you must return to the Lumi Voting Portal that you logged into at the start of the meeting. Simply minimise the Zoom Webinar (you may have to click Escape – Esc) and then click on the voting portal within your web browser. You will still be able to hear the meeting.

**The vote will only appear when the vote is announced either by the COPACI for the ordinary business of the Confederation or by the President of the Electoral and Voting Monitoring Committee for the elections**



The vote will automatically appear when opened. Here you will see the voting question and voting options. Simply then click on your desired selection. You will note that a **'Vote Received'** message appears to confirm your vote has been cast.

If you wish to change your vote, whilst the vote remains open, then click on your other selection and the vote received message will change. When the poll closes you can no longer change your vote.



When the vote is closed the Voting Portal will return to the information screen. You can now return to the Zoom Webinar by clicking on the Zoom icon within your task bar of your laptop/computer.

**You are now able to make Zoom full screen once again.**

# Technical problems during the COPACI Congress

If you are disconnected from the Zoom webinar :

- ✓ Wait a moment - you may be reconnected automatically
- ✓ Switch to the Lumi Voting Portal tab and click on the Zoom webinar link at the bottom of the information page
- ✓ The Zoom application window will then pop up and you will be required to enter login details

